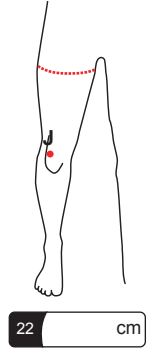


ウェットスーツ採寸ガイド2

AREA 5

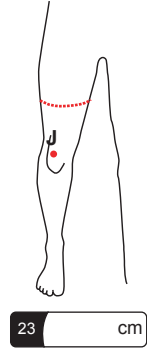
- 22 太もも周り 23 太もも中間周り 24 膝上周り 25 膝下周り 26 ふくらはぎ周り 27 足首周り

脚のつけ根近くが一番太いところを計測してください



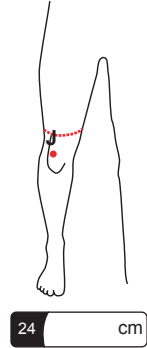
22 cm

脚の付け根とJポイントの中間を計測してください



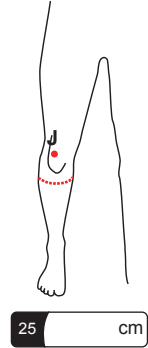
23 cm

膝のすぐ上が一番細い部分を計測してください



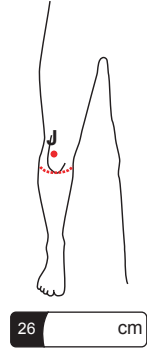
24 cm

膝のすぐ下が一番細い部分を計測してください



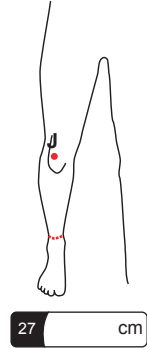
25 cm

ふくらはぎが一番太い部分を計測してください



26 cm

足首が一番細い部分を計測してください

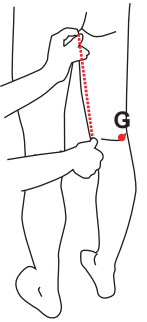


27 cm

AREA 6

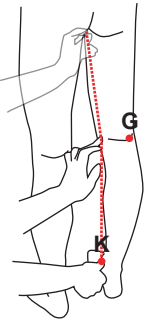
- 28 股～ひざ 股→G横 29 股～かかと 股→K 30 かかと～床 K→床 31 すね長 J→K

足の付根からGポイントの真横までを計測してください



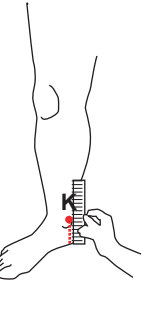
28 cm

足の付根からKポイントまでを計測してください



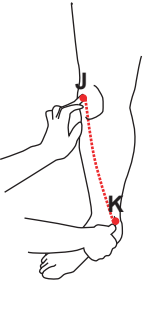
29 cm

Kポイントから床までを計測してください



30 cm

JポイントからKポイントまでを計測してください

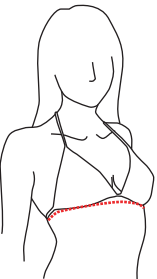


31 cm

AREA 7 女性のみです

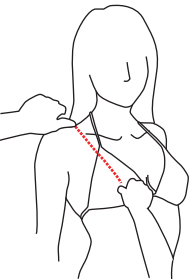
- 32 アンダーバスト 33 乳下がり 34 乳頭間

アンダーバストを一周計測してください



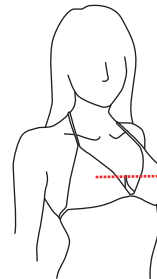
32 cm

肩の上から乳頭までの長さ計測してください



33 cm

左右の乳頭の間隔を計測してください



34 cm

